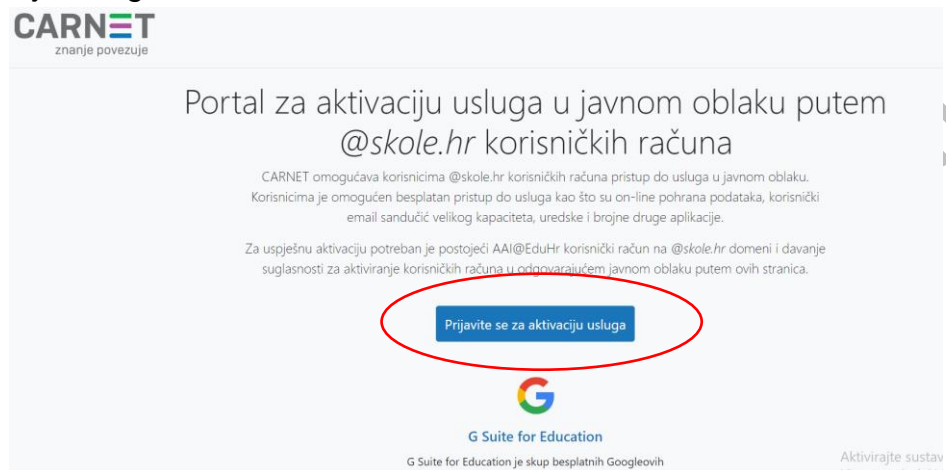


## Upute za prijavu u *Google Classroom*

Pristup cijelom Google Classroomu omogućen je svim nastavnicima i učenicima koji posjeduju korisnički račun unutar domene skole.hr, uz prethodnu aktivaciju usluge na adresi <https://aktivacija.skole.hr>.

1. Idite na stranicu <https://aktivacija.skole.hr> i kliknite na gumb *Prijavite se za aktivaciju usluge*



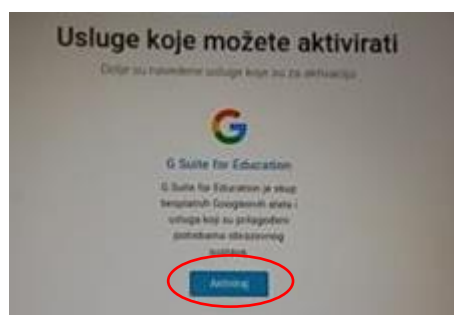
2. Zatim upišete svoje korisničko ime i lozinku ([ime.prezime@skole.hr...](mailto:ime.prezime@skole.hr))



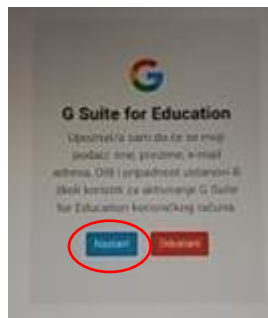
3. Kliknite na gumb *Dozvoli*



4. Kliknite na gumb *Aktiviraj*



5. Kliknite na gumb *Nastavi*



6. Na zaslону Vašeg uređaja prikazat će se poruka kako je potrebno pričekati određeno vrijeme dok Vam pristigne **mail** koji potvrđuje aktivaciju.



7. Poslije određenog vremena u Vaš sandučić pošte (skole.hr) doći će mail koji potvrđuje vašu aktivaciju.

Poštovani/poštovana,

Vaš G Suite for Education korisnički račun [redacted]@skole.hr je spreman za korištenje!

Za početak korištenja možete se prijaviti na [Google Account](#).

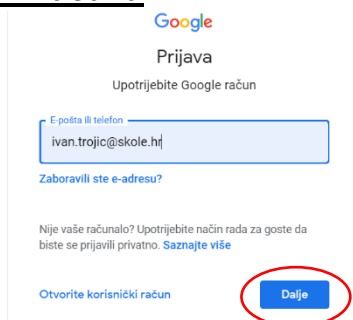
Više o usluzi možete saznati na [G Suite for Education - CARNET](#).

Dodatne informacije i pomoć u korištenju usluga možete dobiti na CARNET-ovom Helpdesku:

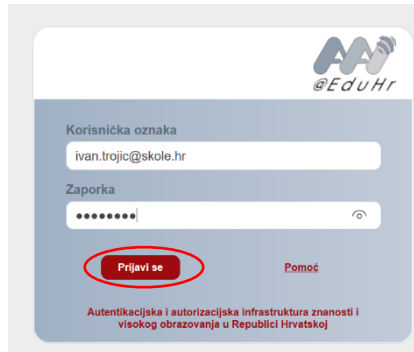
e-pošta: [helpdesk@carnet.hr](mailto:helpdesk@carnet.hr)

telefon: [+385 1 6661 555](tel:+38516661555)

8. Nakon što ste primili mail koji potvrđuje Vašu aktivaciju potrebno je otići na stranicu <https://classroom.google.com> te se prijaviti korisničkim imenom i lozinkom **svoga @skole.hr računa**



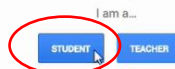
Slika 1.



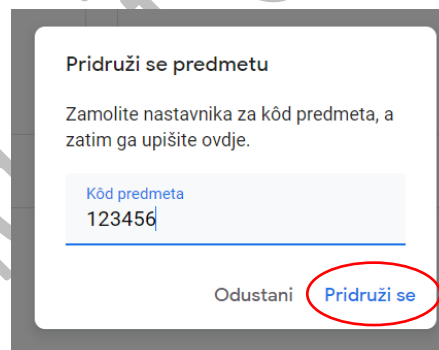
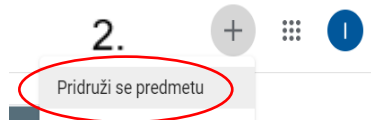
Slika 2.

9. U idućem koraku birate jeste li učenik ili učitelj. Pritisnite gumb **učenik**

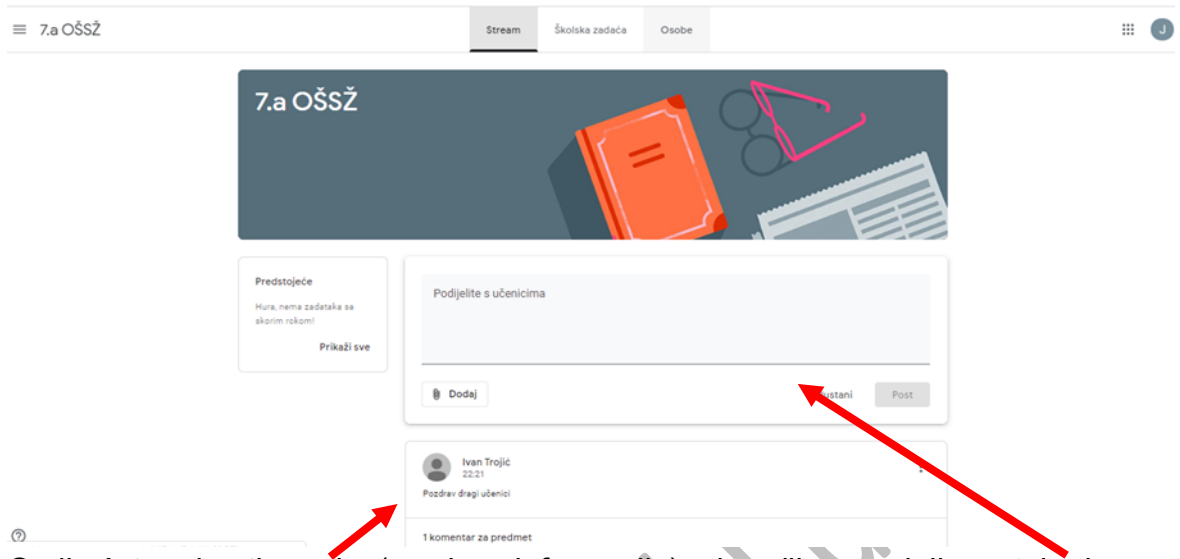
Get started using Classroom.



10. Klikom na „+“ te „Pridruži se predmetu“ u gornjem desnom uglu ekrana i unosom **jedinstvenog koda predmeta** koji ste dobili od razrednika/ce pridružujete se virtualnoj učionici svoga razreda

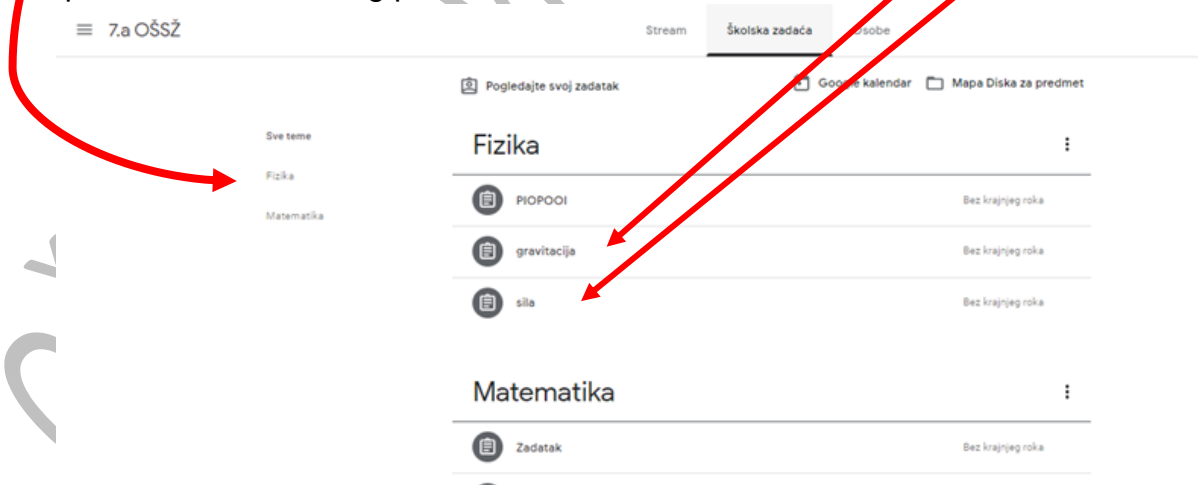


11. Nakon pridruživanja prikazuje se početna stranica (stream) virtualne učionice.



Ovdje ćete primiti poruke (servisne informacije) od svojih razrednika, a također možete i vi podijeliti svoja pitanja s ostalim sudionicima vaše virtualne učionice. Napominjem kako se u učionici nalaze osim vaših prijatelja iz razreda i nastavnici te vrijede pravila primjerenog ponašanja i ophođenja kao i u učionici. To znači da za neprimjerene oblike ponašanja možete snositi posljedice.

12. Nastava će se održavati na stranici *Školska zadaća*. Pod naslovom *Sve teme* vidljivi su svi vaši predmeti. Klikom na predmet pristupate zadacima koje su postavili nastavnici tog predmeta.



**Važno: kada se prijavljujete na stranicu <https://classroom.google.com/> morate se odjaviti s Gmaila**